


**Площадка для скрытой установки лебедки в автомобиль УАЗ Патриот с 2015 года выпуска.**

**Специфика установки: под номерной знак.**


1. Снимите решетку радиатора




2. Снимите звуковой сигнал и грязезащитный фартук с бампера




3. Снимите нижнюю накладку бампера



4. Вставьте крепежные болты в штатные отверстия рамы



5. Прикрутите площадку к ранее вставленным болтам




6. Установите лебедку, прикрутив её к площадке



7. Сделайте отверстия в накладке бампера, необходимые для установки клюза.

Установите клюз



Дальнейшие работы по установке и подключению лебедки произведите в соответствии с инструкцией по эксплуатации лебедки